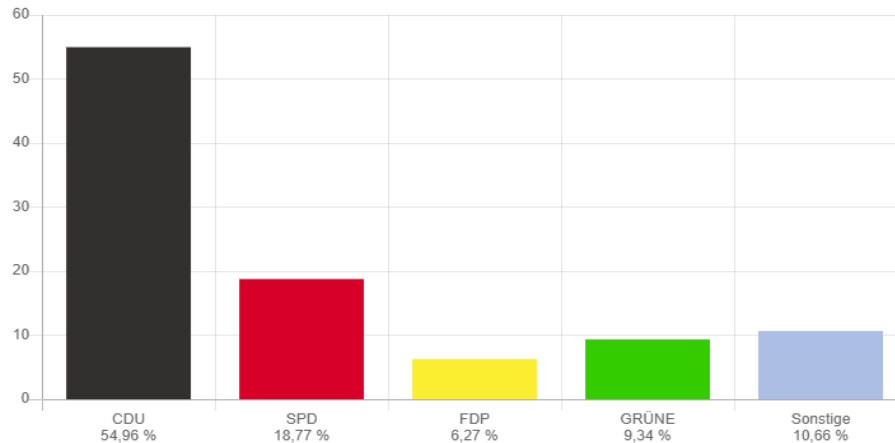


Kommunalwahl 2021 im Vergleich

Kreisweit:

	absolut		absolut		absolut	
	KW 21 Kreis	KW 16 Kreis	KW 16 Kreis	KW 16 Kreis	Gewinne/Verluste	Gewinne/Verluste
Wahlbeteiligung	57,71	57,71	57,71	57,71	0	0,00
CDU (27)	54,96	59,07	108934	108934	-4573	-4,11
SPD (9)	18,77	20,14	37146	37146	-1509	-1,37
FDP (3)	6,27	4,62	8520	8520	3379	1,65
Grüne (5)	9,34	4,19	7731	7731	10006	5,15
UWG (3)	5,03	4,49	8286	8286	1256	0,54
AfD (2)	4,15	5,89	10862	10862	-2973	-1,74
Die Linke (1)	1,42	1,58	2920	2920	-224	-0,16

Landkreis Vechta
Kreiswahl 12.09.2021



Bakum:

	absolut		absolut		absolut	
KW 21	KW 21 Gemeinde	KW 16	KW 16 Kreis	Gewinne/Verluste	Gewinne/Verluste	
Gemeinde	Wähler/Stimmen	Gemeinde	Wähler/Stimmen	KW Gem. 21/16	KW Gemein.21/16	
Wahlbeteiligung	69,28	3626	68,52	3412	214	0,76
CDU (14)	76,36	8103	81,68	8017	86	-5,32
SPD (2)	9,19	975	9,54	937	38	-0,35
FDP (0)	0,00	0	2,01	198	-198	-2,01
Grüne (2)	11,87	1260	2,11	208	1052	9,76
UWG (0)	0,00	0	0,00	0	0	0,00
AfD (0)	2,57	273	3,30	324	-51	-0,73
Lücke (0)	0,00	0	1,32	130	-130	-1,32

Damme:

	absolut		absolut		absolut	
KW 21	KW 21 Gemeinde	KW 16	KW 16 Kreis	Gewinne/Verluste	Gewinne/Verluste	
Gemeinde	Wähler/Stimmen	Gemeinde	Wähler/Stimmen	KW Gem. 21/16	KW Gemein.21/16	
Wahlbeteiligung	57,40	7795	57,46	7639	156	-0,06
CDU (18)	64,40	14579	67,77	14883	-304	-3,37
SPD (2)	8,61	1948	19,51	4284	-2336	-10,90
FDP (5)	16,76	3795	12,71	2791	1004	4,05
Grüne (3)	10,23	2316	0,00	0	2316	10,23
UWG (0)	0,00	0	0,00	0	0	0,00
AfD (0)	0,00	0	0,00	0	0	0,00
Die Linke (0)	0,00	0	0,00	0	0	0,00

Dinklage:

	absolut		absolut		absolut	
	KW 21 Gemeinde	KW 21 Gemeinde Wähler/Stimmen	KW 16 Gemeinde	KW 16 Kreis Wähler/Stimmen	Gewinne/Verluste KW Gem. 21/16	Gewinne/Verluste KW Gemein.21/16
Wahlbeteiligung	55,90	5918	56,62	5891	27	-0,72
CDU (13)	53,77	9314	55,70	9488	-174	-1,93
SPD (4)	14,96	2592	20,81	3545	-953	-5,85
FDP (0)	0,00	0	0,00	0	0	0,00
Grüne (2)	8,99	1557	4,08	696	861	4,91
BFD (4)	17,83	3089	19,39	3303	-214	-1,56
AfD (1)	4,45	771	0,00	0	771	4,45
Die Linke (0)	0,00	0	0,00	0	0	0,00

Goldenstedt:

	absolut		absolut		absolut	
	KW 21 Gemeinde	KW 21 Gemeinde Wähler/Stimmen	KW 16 Gemeinde	KW 16 Kreis Wähler/Stimmen	Gewinne/Verluste KW Gem. 21/16	Gewinne/Verluste KW Gemein.21/16
Wahlbeteiligung	?	?	56,80	7811	?	?
CDU (13)	52,80	7397	59,90	7676	-279	-7,10
SPD (2)	8,80	1238	9,00	1158	80	-0,20
FDP (3)	13,00	1827	9,50	1222	605	3,50
Grüne (1)	2,70	348	2,70	348	0	0,00
IGG (4)	17,00	2385	14,50	1857	528	2,50
AfD (1)	3,00	420	4,40	564	-144	-1,40

Holdorf:

	absolut		absolut		absolut	
	KW 21 Gemeinde	KW 21 Gemeinde Wähler/Stimmen	KW 16 Gemeinde	KW 16 Kreis Wähler/Stimmen	Gewinne/Verluste KW Gem. 21/16	Gewinne/Verluste KW Gemein.21/16
Wahlbeteiligung	58,80	?	57,10	3115	?	1,70
CDU (9)	46,10	4633	56,00	5152	-519	-9,90
SPD (5)	25,40	2551	28,90	2661	-110	-3,50
FDP (1)	2,60	266	2,10	195	71	0,50
Grüne (0)	0,00	0	0,00	0	0	0,00
IGeHo (4)	18,80	1895	12,90	1190	705	5,90
AfD (1)	4,50	449	0,00	0	449	4,50

Lohne:

	absolut		absolut		absolut	
	KW 21 Gemeinde	KW 21 Gemeindef Wähler/Stimmen	KW 16 Gemeinde	KW 16 Kreis Wähler/Stimmen	Gewinne/Verluste KW Gem. 21/16	Gewinne/Verluste KW Gemein.21/16
Wahlbeteiligung	56,96	12031	57,93	11889	142	-0,97
CDU (19)	54,02	18925	60,39	20912	-1987	-6,37
SPD (7)	18,58	6508	17,23	5967	541	1,35
FDP (0)	0,00	0	1,49	516	-516	-1,49
Grüne (2)	7,02	2459	4,29	1487	972	2,73
Lohner (0)	0,00	0	5,65	1957	-1957	-5,65
AfD (1)	3,47	1214	6,20	2150	-936	-2,73
Die Linke (0)	0,00	0	1,86	647	-647	-1,86
Pohlmann (0)	0,00	0	2,86	991	-991	-2,86
UBG (5)	12,60	4413	0,00	0	4413	12,60
Pro Wald (2)	4,33	1516	0,00	0	1516	4,33

Neuenkirchen/Vörden:

	absolut		absolut		absolut	
	KW 21 Gemeinde	KW 21 Gemeindef Wähler/Stimmen	KW 16 Gemeinde	KW 16 Kreis Wähler/Stimmen	Gewinne/Verluste KW Gem. 21/16	Gewinne/Verluste KW Gemein.21/16
Wahlbeteiligung	57,04	3963	59,91	3895	68	-2,87
CDU (10)	47,88	5557	47,62	5412	145	0,26
SPD (5)	23,16	2688	26,08	2964	-276	-2,92
FDP (1)	3,75	435	6,04	687	-252	-2,29
Grüne (0)	0,00	0	0,00	0	0	0,00
IGNV (5)	22,01	2554	15,94	1812	742	6,07
AfD (1)	3,21	372	4,29	488	-116	-1,08

Steinfeld:

	absolut		absolut		absolut	
	KW 21 Gemeinde	KW 21 Gemeinde Wähler/Stimmen	KW 16 Gemeinde	KW 16 Kreis Wähler/Stimmen	Gewinne/Verluste KW Gem. 21/16	Gewinne/Verluste KW Gemein.21/16
Wahlbeteiligung	55,52	4485	55,84	4331	154	-0,32
CDU (15)	68,55	8964	68,03	8479	485	0,52
SPD (2)	8,08	1057	7,91	987	70	0,17
FDP (0)	0,00	0	0,00	0	0	0,00
Grüne (0)	0,00	0	0,00	0	0	0,00
UWG (5)	23,37	3056	24,04	2997	59	-0,67
AfD (0)	0,00	0	0,00	0	0	0,00

Vechta:

	absolut		absolut		absolut	
	KW 21 Gemeinde	KW 21 Gemeinde Wähler/Stimmen	KW 16 Gemeinde	KW 16 Kreis Wähler/Stimmen	Gewinne/Verluste KW Gem. 21/16	Gewinne/Verluste KW Gemein.21/16
Wahlbeteiligung	56,74	14365	55,65	14203	162	1,09
CDU (14)	44,16	18497	52,15	21659	-3162	-7,99
SPD (8)	24,81	10390	27,20	11298	-908	-2,39
FDP (1)	4,06	1701	3,12	1299	402	0,94
Grüne (4)	11,63	4873	5,26	2185	2688	6,37
WFV (2)	4,61	1930	4,90	2038	-108	-0,29
AfD (1)	4,27	1789	5,56	2310	-521	-1,29
Die Linke (1)	1,80	754	1,78	741	13	0,02
VCD (1)	4,46	1870	0,00	0	1870	4,46
Trennkamp, Paul	0,19	79	0,00	0	79	0,19

Visbek:

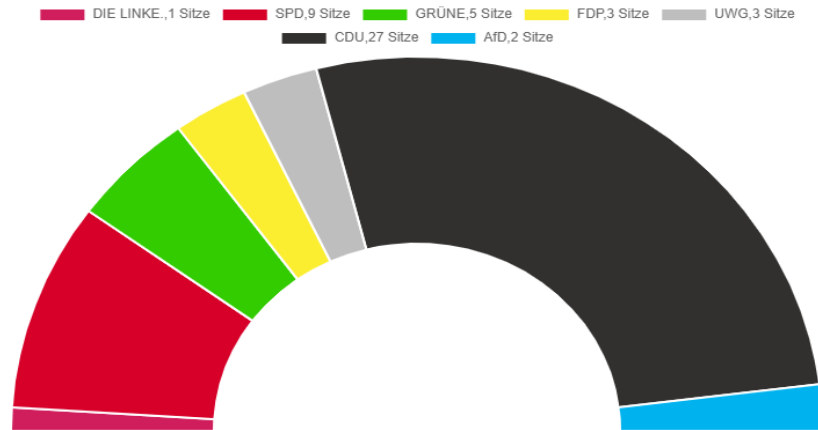
	absolut		absolut		absolut	
KW 21	KW 21 Gemeinde	KW 16	KW 16 Kreis	Gewinne/Verluste	Gewinne/Verluste	
Gemeinde	Wähler/Stimmen	Gemeinde	Wähler/Stimmen	KW Gem. 21/16	KW Gemein.21/16	
Wahlbeteiligung	63,22	5102	62,10	4842	260	1,12
CDU (17)	71,82	10716	75,21	10544	172	-3,39
SPD (2)	7,13	1064	10,87	1524	-460	-3,74
FDP (3)	12,17	1816	6,72	943	873	5,45
Grüne (2)	8,87	1324	7,19	1008	316	1,68
UWG (0)	0,00	0	0,00	0	0	0,00
AfD (0)	0,00	0	0,00	0	0	0,00

Ortsrat Langförden:

	KW 21	WB 63,37%	gewählt
	absolut		
Wahlbeteiligung			
Dirk Lübbe	586		X
Annette Wilking	384		X
Günter Nyhuis	319		X
Hendrik Wolking	305		X
Andrea Faske	283		X
Johannes Berding	506		X
Michael Moormann	605		X
Bernard Taske	585		X
Tim Weustermann	258		
Rolf Wichmann	375		X
Michael Barth	225		
Sabine Reinke	132		
Andreas Siemer	210		

gewählt: 9 CDU, 1 FDP, 2 SPD, 1 WFV

Landkreis Vechta
Kreiswahl 12.09.2021 Sitzverteilung



Kreistag 2021

WB 1			Stimmen	gewählt
Spille	Martina	Bakum	2549	X
Hoping	Thomas	Bakum	2213	X
Ellmann	Anne	Bakum	2163	X
Witte	Dirk	Goldenstedt	1539	XL
Meyer	Martin	Goldenstedt	1987	X
Morthorst-R.	Judith	Goldenstedt	642	
Hasenbeck	Jörn	Goldenstedt	613	
Aumann	Rudi	Goldenstedt	624	
Dasenbrock	Ralf	Visbek	1131	
Gerdes	Rebecca	Visbek	906	
Hüttemeyer	André	Visbek	4114	X
Erdmann	Christian	Visbek	1764	
Thölke	Heiner	Visbek	1913	

6

WB 2			Stimmen	gewählt
Kläne	Josef	Langförden	3092	X
Göhner	Simone	Vechta	2538	X
Wilming	Philip	Vechta	1011	XL
Nordmann	Sandra	Vechta	657	
Lübbe	Dirk	Langförden	1453	
Frilling	Thomas	Vechta	1525	X
Feldhaus	Maren	Vechta	398	
Siefert	Alexander	Vechta	503	
Droste	Niklas	Vechta	1063	
Frohn	Anna	Vechta	696	
Schmedes	Florian	Vechta	839,00	
Büssing	Boris	Vechta	2674	X
Weiß	Alexander	Vechta	176	

5

WB 3			Stimmen	gewählt
Theilen	Franz-Josef	Lohne	2418	X
Theilen	Henrike	Lohne	1371	X
Hinzke	Norbert	Lohne	1098	XL
Renner	Christina	Lohne	865	
Sieveke	Walter	Lohne	2128	X
Eilhoff	Lydia	Lohne	607	
Meyer	Christian	Lohne	1126	
Deters	Claudia	Lohne	689	
Bruns	Frank	Lohne	914	
Engelmann	Christstoph	Lohne	597	
Sandmann	Paul	Lohne	2569	X
				5

WB 4			Stimmen	gewählt
Pille	Hubert	Mühlen	2562	X
gr. Schlarman	Thomas	Holdorf	2705	X
Meyer	Sabine	Dinklage	2060	X
Willenbrink	Katharina	Steinfeld	1214	XL
Völkerding	Jan-Bernd	Holdorf	872	
Blömer	Robert	Dinklage	2277	X
Ritterhoff	Hubert	Steinfeld	1071	
Wulf	Schwarte	Dinklage	1257	
Harpenau	Peter	Steinfeld	1812	X
Kühne	Oliver	Dinklage	396	
Garvels	Christian	Dinklage	639	
Klass	Waldemar	Dinklage	212	
				6

WB 5			Stimmen	gewählt
Kettler	Ulrich	Neuenkirch.	2309	X
Steinkamp	Helmut	Neuenkirch.	784	XL
Wessel	Bernhard	Vörden	982	
Goda	Walter	Damme	1692	X
Balster	Andreas	Damme	1143	
Decker	Bernard	Damme	2181	X
Hörnschem.	Frank	Damme	965	
Meyer-Möhl.	Hendrik	Damme	1211	
Muhle	Gerd	Damme	4185	X
Schwarz	Natalie	Damme	680	
Westendorf	Claudia	Damme	764	
				5

CDU	27
SPD	9
FDP	3
Grüne	5
UWG	3
Die Linke	1
AfD	2
Landrat Gerdesmeyer	1
	<hr/>
	51

BM-Wahl Bakum

	absolut	
	2021,00	2021,00
Gemeinde	Wähler/Stimmen	
Wahlbeteiligung	69,26	3625
Averbeck, Tobias	94,21	3208
Nein	5,79	197

BM-Wahl Damme

	absolut	
	2021,00	2021,00
Gemeinde	Wähler/Stimmen	
Wahlbeteiligung	57,31	7783
Otte, Mike	89,31	6878
Nein	10,69	823

BM-Wahl Dinklage

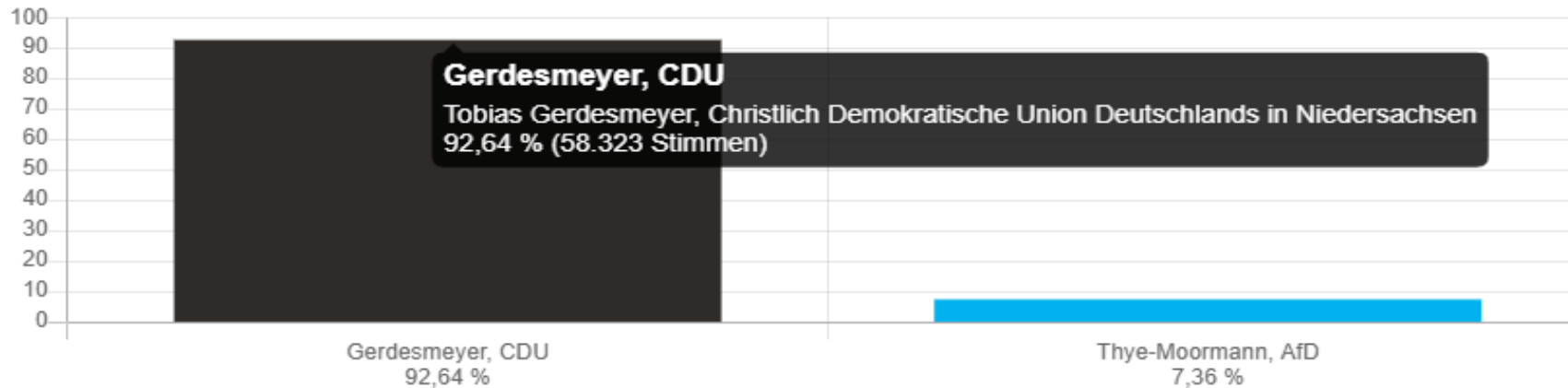
	absolut	
	2021,00	2021,00
Gemeinde	Wähler/Stimmen	
Wahlbeteiligung	55,88	5916
Putthoff, Carl	77,78	4544
Nein	2,22	1298

BM-Wahl Neuenkirchen/Vörden

	absolut	
	2021,00	2021,00
Gemeinde	Wähler/Stimmen	
Wahlbeteiligung	56,94	3956
Brockmann, Ansgar	67,61	2640
Nein	32,39	1265

Landratswahl LK VEC

	absolut	
	2021,00	2021,00
Gemeinde	Wähler/Stimmen	
Wahlbeteiligung	57,94	65589
Gerdesmeyer, Tobias	92,64	58323
AfD-Kandidat	7,36	4634



Einordnung:

Landkreis Cloppenburg: 50,29% -7,5%

Landkreis Emsland: CDU 54,28% -5,01%

Stadt Friesoythe: CDU 42,58%; SPD 49,9%

Stadt Cloppenburg: CDU 41,39%, SPD 23,11%

Landkreis Osnabrück: CDU 36,46% - 4,4%

Stadt Osnabrück: CDU 25,47% (-12,12%); Grüne 29,01% (+ 10,86%); SPD 23,58% (-1,35)